



राजस्थान सरकार  
आयोजना विभाग

राजस्थान जन आधार प्राधिकरण

क्रमांक: एफ17(8)66 / रा.ज.आ.प्रा. / पीएमयू / 2024 /

दिनांक: यथा हस्ताक्षर

अति. जिला जन आधार योजना अधिकारी एवं  
संयुक्त / उप निदेशक,  
आर्थिक एवं सांख्यिकी कार्यालय,  
जिला समस्त, राजस्थान।

**विषय:—जन आधार एप्लीकेशन में Pending/Rejected Enrollment विकल्प उपलब्ध कराने के संबंध में।**

उपरोक्त विषयान्तर्गत पूर्व में जन आधार में नामांकित परिवारों के सभी सदस्यों / मुखिया की ई-केवाईसी अपूर्ण होने एवं मुखिया का बैंक खाता विवरण दर्ज नहीं होने की स्थिति में जन आधार परिवार पहचान संख्या जारी नहीं की गई है। जिसके कारण इस प्रकार के जन आधार परिवारों की सूचनाओं में अद्यतन (जैसे किसी सदस्य को हटाना या मुखिया का बैंक खाता संख्या दर्ज करना) नहीं हो पा रहे है।

इस प्रकार के प्रकरणों के निस्तारण हेतु जन आधार एप्लीकेशन में **Family Enrolment** में उपलब्ध **Pending/Rejected Enrollment** विकल्प उपलब्ध कराया गया है। इस विकल्प का ई-मित्र अथवा एसएसओ आईडी के माध्यम से उपयोग कर निवासी की जन आधार से संबंधित सूचनाओं को पूर्ण कर नामांकन हेतु आवेदन किया जा सकता है। इसकी सम्पूर्ण प्रक्रिया संलग्न **यूजर मैनुअल** में समझायी गई है।

अतः सभी संयुक्त / उप निदेशक, जिला सांख्यिकी कार्यालय को निर्देशित किया जाता है कि संलग्न यूजर मैनुअल के अनुसार कार्यवाही करना सुनिश्चित करें।

संलग्न : उपरोक्तानुसार।

(निर्मल कुमार सेठी)  
निदेशक

प्रतिलिपि निम्नलिखित को सूचनार्थ एवं आवश्यक कार्यवाही हेतु प्रेषित है:—

1. निजी सचिव, प्रमुख शासन सचिव, आयोजना एवं महानिदेशक, राज. जन आधार प्राधिकरण।
2. निजी सचिव, आयुक्त, सूचना प्रौद्योगिकी और संचार विभाग, जयपुर।
3. निजी सचिव, निदेशक, राजस्थान जन आधार प्राधिकरण।
4. जिला कलक्टर एवं जिला जन आधार योजना अधिकारी, जिला समस्त।
5. तकनीकी निदेशक (जन आधार), राजकॉम्प इन्फो सर्विसेज लिमिटेड, जयपुर।
6. तकनीकी निदेशक (ई-मित्र), सूचना प्रौद्योगिकी और संचार विभाग को ई-मित्रों को निर्देशित करने हेतु।

Signature Not Verified

Digitally signed by Nirmla Kumar Sethi  
Designation : Director  
Date: 2026.03.27 19:06:07 IST  
Reason: Approved

RajKaj Ref No.:  
21298474

eSign 1.0



## User Manual

### Pending/Rejected Enrollment Process Functionality

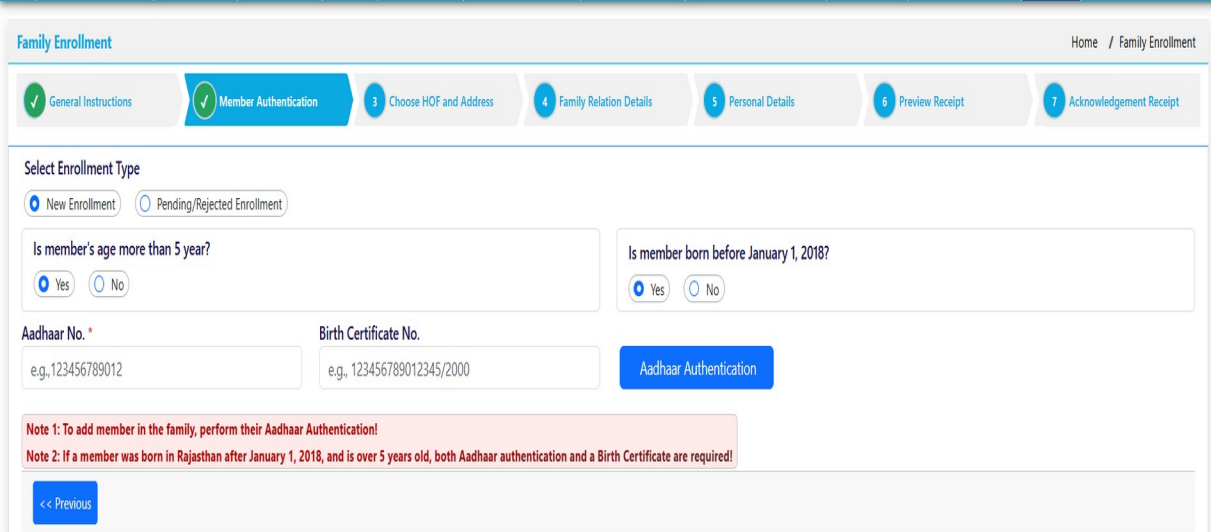
#### Functionality Description: -

“This module is designed to facilitate the rejected enrollment applications and applications pending at the citizen stage, without requiring individual Aadhaar authentication for each member.

The process allows users to delete any member and update all citizen details before the final submission of the application.”

#### 1. For New Enrollment

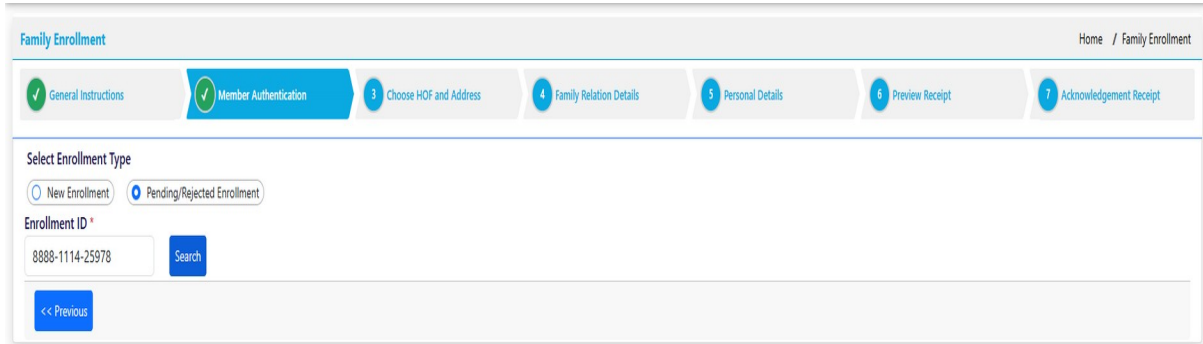
- i. Open the Family Enrollment page.
- ii. Select the Enrollment Type and choose the “New Enrollment” radio button.
- iii. Proceed with the remaining steps as per the standard enrollment process.



The screenshot shows the 'Family Enrollment' web interface. At the top, there is a breadcrumb trail 'Home / Family Enrollment' and a progress bar with seven steps: 1. General Instructions (checked), 2. Member Authentication (checked), 3. Choose HOF and Address, 4. Family Relation Details, 5. Personal Details, 6. Preview Receipt, and 7. Acknowledgement Receipt. Below the progress bar, the 'Select Enrollment Type' section has two radio buttons: 'New Enrollment' (selected) and 'Pending/Rejected Enrollment'. There are two question boxes: 'Is member's age more than 5 year?' with 'Yes' selected, and 'Is member born before January 1, 2018?' with 'Yes' selected. Below these are input fields for 'Aadhaar No.' (with example 'e.g., 123456789012') and 'Birth Certificate No.' (with example 'e.g., 123456789012345/2000'), followed by an 'Aadhaar Authentication' button. At the bottom, there are two notes: 'Note 1: To add member in the family, perform their Aadhaar Authentication!' and 'Note 2: If a member was born in Rajasthan after January 1, 2018, and is over 5 years old, both Aadhaar authentication and a Birth Certificate are required!'. A '<< Previous' button is located at the bottom left.

## 2. Pending/Rejected Enrollment

- i. Open the Family Enrollment page.
- ii. Select the Enrollment Type and choose the “Pending/Rejected Enrollment” radio button.



Family Enrollment Home / Family Enrollment

1 General Instructions 2 Member Authentication 3 Choose HOF and Address 4 Family Relation Details 5 Personal Details 6 Preview Receipt 7 Acknowledgement Receipt

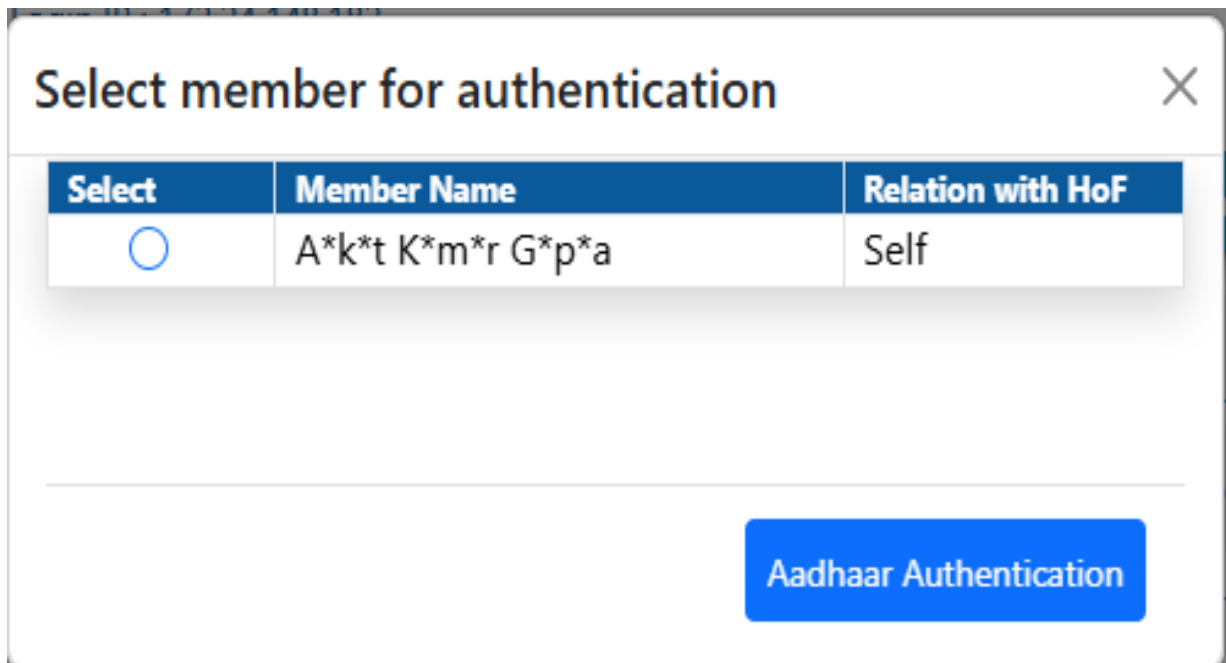
Select Enrollment Type

New Enrollment  Pending/Rejected Enrollment

Enrollment ID \*

8888-1114-25978

- iii. Enter the Pending/Rejected Enrollment ID and click on the “**Search**” button. The member list will be displayed for authentication.



Select member for authentication ×

Select	Member Name	Relation with HoF
<input type="radio"/>	A*k*t K*m*r G*p*a	Self

Aadhaar Authentication - Google Chrome  
aadhaarauthtest.rajasthan.gov.in/Service

Department of Information Technology & Communication, Govt. Of Rajasthan

आधार प्रमाणन/ ई-केवाईसी 2:20 हिन्दी Eng

विभाग Rajasthan Jan Aadhaar Authority_New	एप्लीकेशन नाम Jan Aadhaar	<a href="#">View User Manual</a> <a href="#">Register Biometric Device</a>	
आधार नंबर XXXXXXXX-5596	अनुरोध आईडी XXXXXXXXXXXXXXXX-4451	अनुरोध प्रकार Authentication	अनुरोध समय 24-03-2026 12:33 PM

उद्देश्य : Rajasthan Jan Aadhaar Yojana

 ओटीपी/ टीओटीपी

 चेहरा प्रमाणीकरण

 अंगुली की छाप

 आँख की पुतली

मैं (माता-पिता या कानूनी अभिभावक, यदि आधार धारक नाबालिग है तो) एतद्वारा घोषणा करता/ करती हूँ कि मुझे Rajasthan Jan Aadhaar Authority\_New के साथ Rajasthan Jan Aadhaar Yojana हेतु आधार आधारित प्रमाणीकरण प्रणाली के साथ अपने आप को प्रमाणित करने में कोई आपत्ति नहीं है और मैं आधार आधारित हॉ/ना के लिए अपने आधार संख्या, बायोमेट्रिक और/ या ओटीपी प्रदान करने के लिए सहमति देता/ देती हूँ। आधार सिस्टम से मोबाइल नंबर और ईमेल तक पहुंचने के लिए मैं अपनी स्पष्ट सहमति भी देता/ देती हूँ।

मेरे पास पहले से एक वैध आधार ओटीपी/ टीओटीपी है।

 Type answer 

[ओटीपी भेजे](#) [रद्द करें](#)

**रीफ्रेश न करें!** कृपया 31 दिसंबर 2025 से पहले अपने बायोमेट्रिक डिवाइस का पंजीकरण सुनिश्चित करें। ओटीपी सेवा के लिए,

iv. After Aadhaar authentication, all enrollment pages will open sequentially. The previously saved data will be displayed and can be updated if required.

Family Enrollment Home / Family Enrollment

General Instructions
  Member Authentication (1)
  3 Choose HOF and Address
  4 Family Relation Details
  5 Personal Details
  6 Preview Receipt
  7 Acknowledgement Receipt


Select Enrollment Type

New Enrollment
  Pending/Rejected Enrollment

Enrollment ID \*

8888-1114-25978

TOTAL COUNT : 1

Government Employee?	Aadhaar No.	Birth Certificate No.	Name (English)	Name (Hindi)	Gender	Date of Birth	Photo	Action
<input type="checkbox"/>	XXXXXXXX5596 <input checked="" type="checkbox"/>	--	Ankit Kumar Gupta	अंकित कुमार गुप्ता	Male	05-01-1994		<input type="button" value="i"/>

Note : The information shown here is obtained from Aadhaar/Pehchaan Portal. If there is any change in it, get it updated in Aadhaar or Pehchaan!

v. The family address can be modified or updated if required.

Family Enrollment Home / Family Enrollment

General Instructions
  Member Authentication (1)
  Choose HOF and Address
  4 Family Relation Details
  5 Personal Details
  6 Preview Receipt
  7 Acknowledgement Receipt

Choose HOF and Address

HOF	Aadhaar No.	Birth Certificate No.	Name	Gender	Date of Birth
<input checked="" type="radio"/>	XXXXXXXX5596	--	Ankit Kumar Gupta   अंकित कुमार गुप्ता	Male   पुरुष	05-JAN-1994

Current Family Address

Are you from Rural Area?  Yes  No

House or Flat Number (in English)   
 House or Flat Number (in Hindi)   
 Colony/Apartment (in English)   
 Colony/Apartment (in Hindi)   
 Locality (in English) \*   
 Locality (in Hindi) \*   
 Street (in English)   
 Street (in Hindi)   
 District \*   
 Block \*   
 Gram Panchayat \*   
 Village \*   
 Pin Code \*   
 House Category \*   
 House Type \*   
 Since when living in Rajasthan? \*   
 Document Proof Type \*   
 Document(.pdf-Max:1MB) \*   
 Uploaded Document File

vi. The relationship with the Head of Family (HOF) and marital status can be updated if required.

Family Enrollment Home / Family Enrollment

General Instructions
  Member Authentication (1)
  Choose HOF and Address
  Family Relation Details
  5 Personal Details
  6 Preview Receipt
  7 Acknowledgement Receipt

Name	Gender	Relation with HoF	Father Name	Mother Name	Marital Status	Spouse Name
Ankit Kumar Gupta   अंकित कुमार गुप्ता - HOF	Male   पुरुष	Self   स्वयं	Karan करण	Rama रामा	Estranged   पारिवर्ग	Spouse Name (in English) Spouse Name (in Hindi)

vii. All basic and bank details can be updated if required.

Family Enrollment Home / Family Enrollment

General Instructions
  Member Authentication (1)
  Choose HOF and Address
  Family Relation Details
  Personal Details
  Preview Receipt
  Acknowledgement Receipt

Member Name	Type	Aadhaar No.	Birth Certificate No.	Gender	Date of Birth	Action
Ankit Kumar Gupta   अंकित कुमार गुप्ता	HOF	XXXXXXX5596	--	पुरुष   Male	05-01-1994	

**Bank Account Details**

IFSC/MICR Code \* : ICIC0003844  
 Bank Name \* : ICICI BANK LIMITED  
 Bank Branch \* : ICICI BANK LTD.WARD NO.7 SIKANDARA ROAD BANDIKUI DAUSA RAJA  
 Bank Account No. \* : 785678786787  
 Bank Document Type \* : CHEQUE | चेक  
 Bank Document(pdf-Max:1MB) : Choose file | No file chosen

Uploaded Document File  
acknowledge-receipt-8888-1114-25962.pdf

**Personal Details**

Education \* : Literate | साक्षर  
 Residential \* : Resident | निवासी  
 Occupation \* : Student | विद्यार्थी  
 Are you from Minority Community? \* :  Yes  No  
 Category \* : SC | अनुसूचित जाति  
 Caste \* : 7 BALAI | 7 बलाई

**Contact Details**

Mobile Number \* : 7737014890  
 Email ID :  Send OTP

**Income Details**

Is Income Tax Payer \* :  Yes  No  
 PAN : Max limit 10 digit  
 Yearly Income (FY : 2024-2025) \* : 5

**Income Document**  
-----Select-----

**Seeding**

Select Seeding	Agency	Value	Seeding Document (.pdf-Max:1MB)	Document	Action
+ Add					

<< Previous Save & Next

viii. After submission of the application, the same Enrollment ID is retained as the previous Enrollment ID.

Family Enrollment Home / Family Enrollment

General Instructions
  Member Authentication (1)
  Choose HOF and Address
  Family Relation Details
  Personal Details
  Preview Receipt
  Acknowledgement Receipt

**जन आधार** नामांकन का प्रकार / Enrollment Type : New Enrollment  
राजस्थान सरकार नामांकन की तिथि / Enrollment Date : 05/03/2026

Ankit Kumar Gupta | अंकित कुमार गुप्ता  
Male | पुरुष  
Self | स्वयं  
Aadhaar : XXXXXXX5596

**Family Address | परिवार का पता**

वर्तमान पता	House Category	House Type	Since when living in Rajasthan?
Test, Ajaysar, Ajmer Rural, Ajmer, 305621   टेस्ट, अजयसर, अजयसर, अजमेर रूरल, अजमेर, 305621	Independent House   स्वतंत्र मकान	Ardh Pakka   अर्धपक्का	06 / 2015

**Personal Details | व्यक्तिगत विवरण**

S.No.	Member Name	Date of Birth	Mobile Number	Bank/IFSC Code	Bank Account No.	Occupation	Education	Email ID	Yearly Income	PAN No.	Specially abled
1.	Ankit Kumar Gupta   अंकित कुमार गुप्ता	05-01-1994	7737014890	ICICI BANK LIMITED/ICIC0003844	785678786787	Student   विद्यार्थी	Literate   साक्षर	--	₹5.00	--	N

**Family Relation | पारिवारिक संबंध**

S.No.	Member Name	Father Name	Mother Name	Marital Status	Spouse Name	Guardian Name	Is Minority?	Minority Community	Category	Caste	Residential Category
1.	Ankit Kumar Gupta   अंकित कुमार गुप्ता	Karan   करण	Rama   रामा	Estranged   परिस्थान	--	--	No   नहीं	--	SC   अनुसूचित जाति	7 BALAI   7 बलाई	Resident   निवासी

**Seeding Details | सीडिंग विवरण**

S.No.	Name (English)	Name (Hindi)	Gas Connection	Water Connection	Electricity Connection	Passport Number	Driving License Number	Voter ID Number
1.	Ankit Kumar Gupta	अंकित कुमार गुप्ता						

Family Enrollment Home / Family Enrollment

General Instructions
  Member Authentication
  Choose HOF and Address
  Family Relation Details
  Personal Details
  Preview Receipt
  Acknowledgement Receipt

**जन आधार** नामांकन आईडी / Enrollment ID : 8888-1114-25978  
राजस्थान सरकार नामांकन का प्रकार / Enrollment Type : Family Enrollment  
नामांकन की तिथि / Enrollment Date : 24/03/2026

Ankit Kumar Gupta | अंकित कुमार गुप्ता  
Male | पुरुष  
Self | स्वयं  
Aadhaar : XXXXXXX5596

**परिवार का पता | Family Address**

वर्तमान पता	मकान की श्रेणी	मकान की स्थिति	राजस्थान में कब से रह रहे हैं?
Jaipur, Ajaysar, Ajmer Rural, Ajmer, 305621   जयपुर, अजयसर, अजयसर, अजमेर रूरल, अजमेर, 305621	Apartment   अपार्टमेंट	Pakka House   पक्का मकान	06 / 2019

**Personal Details | व्यक्तिगत विवरण**

S.No.	Member Name	Date of Birth	Mobile Number	Bank/IFSC Code	Bank Account No.	Occupation	Education	Email ID	Yearly Income	PAN No.	Specially abled
1.	Ankit Kumar Gupta   अंकित कुमार गुप्ता	05-01-1994	7737014890	HDFC BANK/HDFC0001842	787678786787567875	PSU/bank Emp.   सार्वजनिक क्षेत्र/बैंक कर्मी	Literate   साक्षर	--	₹0.00	--	--

**Family Relation | पारिवारिक संबंध**

S.No.	Member Name	Father Name	Mother Name	Marital Status	Spouse Name	Guardian Name	Is Minority?	Minority Community	Category	Caste	Residential Category
1.	Ankit Kumar Gupta   अंकित कुमार गुप्ता	Ram   राम	Rama   रामा	Unmarried   अविवाहित	--	--	No   नहीं	--	SC   अनुसूचित जाति	5 BAIRWA   5 बैरवा	Resident   निवासी

**Seeding Details | सीडिंग विवरण**

S.No.	Name (English)	Name (Hindi)	Gas Connection	Water Connection	Electricity Connection	Passport Number	Driving License Number	Voter ID Number
1.	Ankit Kumar Gupta	अंकित कुमार गुप्ता						

**24298282**

Close